

# O r b i X

---

DRUCKTAMPONS

---

 **Teca-Print**  
 **Teca-Print**


# OrbiX – Eigenschaften



PRÄZISION



PERFEKTION



PASSGENAUIGKEIT

# O r b i X

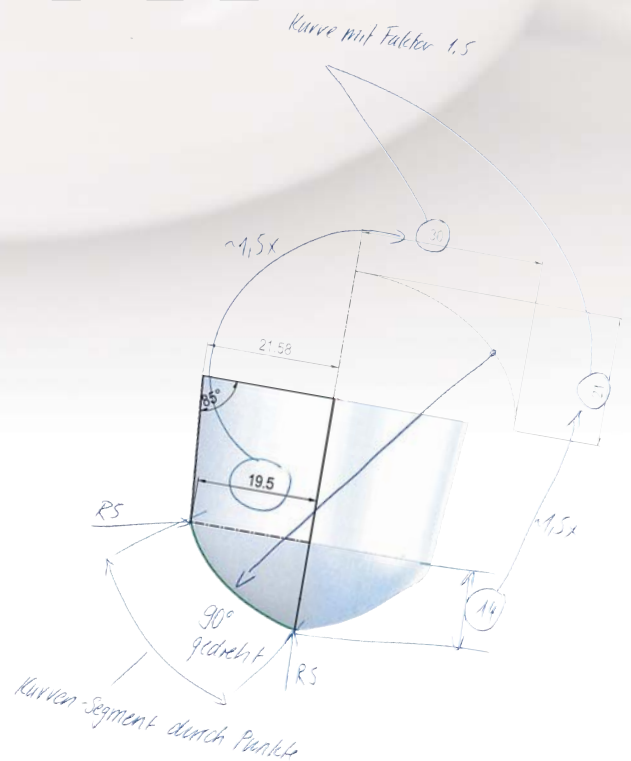
## Die perfekte Tamponform – die Natur als Vorbild

Mit OrbiX tritt eine neue Generation Tampons in die Umlaufbahn der Tampondruckanwender. Neben der Silikonrezeptur aus der ein Tampon gegossen wird, ist die Form das entscheidende Kriterium für ein optimales Druckergebnis. Die Gesetze der Natur helfen hierbei die ideale Tamponform zu berechnen. Die Oberflächengeometrie der OrbiX-Tampons ist abgeleitet aus Formen, die ähnlich einer Parabel, mehrfach in der Natur vorkommen. Diese spezielle Kombination aus Erfahrung und Inspiration aus der Natur liefert die Berechnungsgrundlage für den perfekten Tampon. Bei sämtlichen Tampons der OrbiX-Reihe wurde diese Formel auf die Oberfläche übertragen. Die so neu berechnete Tamponoberfläche führt zu einem gleichmäßigeren Druckzuwachs beim Abgeben der Farbe, was ein sichtbar besseres Druckergebnis zur Folge hat.

Das Ergebnis ist:



- gleichmäßigerer Druckzuwachs
- Optimierung des Abrollverhaltens
- deutliche Verbesserung in der Farbübertragung
- bessere Druckgenauigkeit



Die OrbiX-Tamponreihe umfasst Tampons der Qualitäten:



**Longlife**  
54 Shore-00  
44 Shore-00



**Grün**  
44 Shore-00



**Blau**  
64 Shore-00






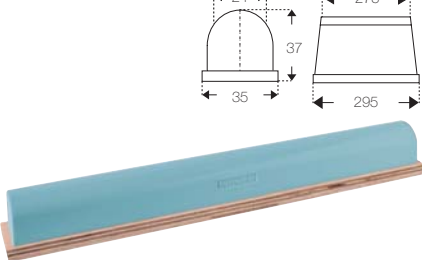






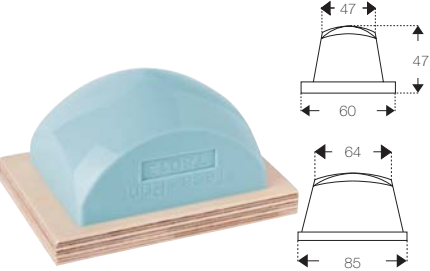



**Rot**  
54 Shore-00



**StarX**  
64 Shore-00  
54 Shore-00  
44 Shore-00  
39 Shore-00

# OrbiX – Tamponformen

		
<p>Nr: T8001 Anwendungsbeispiel:</p>	<p>Nr: T8002 Anwendungsbeispiel:</p>	<p>Nr: T8003 Anwendungsbeispiel:</p>
		
<p>Nr: T8004 Anwendungsbeispiel:</p>	<p>Nr: T8005 Anwendungsbeispiel:</p>	<p>Nr: T8006 Anwendungsbeispiel:</p>
		
<p>Nr: T8007 Anwendungsbeispiel:</p>	<p>Nr: T8008 Anwendungsbeispiel:</p>	<p>Nr: T8009 Anwendungsbeispiel:</p>
		
<p>Nr: T8010 Anwendungsbeispiel:</p>	<p>Nr: T8011 Anwendungsbeispiel:</p>	<p>Nr: T8012 Anwendungsbeispiel:</p>
		<p>Sämtliche abgebildeten Tamponformen sind auch mit Aluschaft erhältlich (Artikelnummer = T90XX letzten beiden Ziffern, der abgebildeten Tampons einfügen). Ausserdem befinden sich weitere Formen in Vorbereitung.</p>
<p>Nr: T8013 Anwendungsbeispiel:</p>	<p>Nr: T8014 Anwendungsbeispiel:</p>	



# Unser Tamponsortiment



Die Tampons der OrbiX-Reihe stellen nur einen Teil unseres umfangreichen Angebotes an Tampons dar. So unterschiedlich wie die Einsatzgebiete des Tampondrucks, so unterschiedlich sind natürlich auch die Anforderungen an die Tampons. In unserem Tamponkatalog finden Sie alle Standard-Tampons für die verschiedensten Anwendungen. Sehr gerne sind wir bei der Auswahl oder der Herstellung von Sonderformen und Spezialtampons behilflich. Da wir unseren Kunden nur Produkte von bester Qualität anbieten, verfügen wir als Tampondruckmaschinenhersteller auch über eine eigene Tamponproduktion. Deshalb sind die Wege also kurz und die Möglichkeiten unbegrenzt. Sprechen Sie mit uns!

Teca-Print bietet verschiedene Typen von Drucktampons an. Diese Tampons werden in verschiedenen Härten geliefert, die Härte-Toleranz beträgt bei Lieferung +\-2 Shore-00.

Shore	Bezeichnung		Bemerkungen
64 Shore-00	Standardtampon <b>Blau</b>	StarX	Sehr hart, z.B. für strukturierte Oberflächen
54 Shore-00	Standardtampon <b>Rot</b>	StarX	Normal – meistgebrauchter Tampon, extrem vielseitig
44 Shore-00	Standardtampon <b>Grün</b>	StarX	Weich – besonders gut für runde, gerundete oder gewölbte Teile
39 Shore-00	Standardtampon <b>Weiss</b>	StarX	Sehr weich – für empfindliche und zerbrechliche Druckteile

Die Tamponhärte muss bei Bestellung immer angegeben werden:

– z.B. Standardtampons: T120 **R**      T = Tampon      120 = Tamponnummer      **R** = Tamponhärte  
 – z.B. StarX Tampons: T0142-**64**      T = Tampon      0142 = Tamponnummer      **-64** = Tamponhärte

Bei den StarX-Tampons immer die Tamponhärte durch zwei zusätzliche Ziffern hinter der Tamponnummer angeben

Mehr über uns und unsere Produkte finden Sie auf unserer Homepage:

[www.padprinting.biz](http://www.padprinting.biz)  
[www.tampographie.biz](http://www.tampographie.biz)  
[www.tampondruck.biz](http://www.tampondruck.biz)  
[www.teca-print.com](http://www.teca-print.com)



**Teca-Print**

Teca-Print AG

Tel. +41 (0)52 645 2000

Tel. +41 (0)52 FON TECA

Postfach

Fax +41 (0)52 645 2102

Bohlstrasse 17

info@teca-print.com

CH-8240 Thayngen

teca-print.com